



# **Prévisions budgétaires 2026**

---

Présenté le mercredi 28 janvier 2026

# Votre Conseil municipal pour les 4 prochaines années

---

**Patrick Beaudry**  
Maire

**Fay McLaughlin**  
Conseillère n° 1

**Maureen Rice**  
Conseillère n° 2

**Maureen McEvoy**  
Conseillère n° 3

**Luc Thivierge**  
Conseiller n° 4


**Lee Angus**  
Conseiller n° 5

**Ghyslain Robert**  
Conseiller n° 6

---

# Dépôt du rôle triennal 2026-2027-2028

Decorative elements include a horizontal olive green bar below the title, and a series of overlapping triangles in teal, yellow, and green in the bottom-left corner. A horizontal olive green bar is also located below the list.

- Dépôt au bureau de la Directrice générale et Greffière-trésorière le 27 octobre 2025 – Avis public le 5 novembre 2025
  - Valeurs totales au rôle 366 583 400 \$ en 2026  
comparativement à 290 300 100 \$ en 2025 (+ 76 288 300 \$  
ou 26,3 %)
- 

# Faits saillants



---

- IPC de 2025 : 2,1 %
- Augmentation des coûts de la Sûreté du Québec de 10 607 \$ (5,6 %)
- Augmentation de la quote-part de la MRC de la Vallée-de-la-Gatineau de 37 766 \$ (12,3 %)
- Augmentation de la masse salariale de 170 505 \$ (13,3 %)
- Diminution des coûts pour la collecte des matières résiduelles de 240 495 \$ (-42,5 %)

# Préparation budgétaire

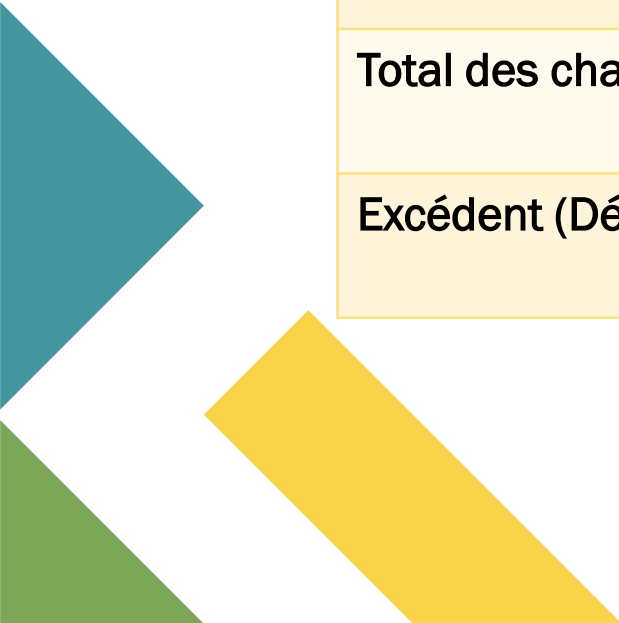
The slide features decorative elements on the left side: a teal triangle pointing right, a yellow triangle pointing left, and a green triangle pointing right, all overlapping. Additionally, a short, thick green horizontal bar is positioned below the title.

- Rencontres de travail internes
- Rencontre de travail avec le Conseil – Orientations
- Exercice de coupures (- 172 232 \$)
- Recherche de subventions – Diminution de l'impact pour le contribuable (89 000 \$ de plus pour financer certains projets)
- Réinjection d'une partie du surplus affecté (75 747 \$)

# Sommaire du budget



	Budget 2024	Budget 2025	Budget 2026	Variation
Revenus totaux	3 635 977 \$	3 958 305 \$	4 043 671 \$	2,15 %
Total des charges	3 635 977 \$	3 958 305 \$	4 043 671 \$	2,15 %
Excédent (Déficit)	0 \$	0 \$	0 \$	



# Revenus

Revenus	Budget 2024	Budget 2025	Budget 2026	Variation
Taxes	2 700 166 \$	2 805 976 \$	2 802 560 \$	-0,13 %
Transferts	694 617 \$	910 822 \$	927 804 \$	1,86 %
Imposition de droits	136 200 \$	126 860 \$	183 700 \$	44,81 %
Autres revenus	104 994 \$	115 147 \$	129 607 \$	12,56 %
Revenus totaux	3 635 977 \$	3 958 305 \$	4 043 671 \$	2,16 %

# Dépenses

Dépenses	Budget 2024	Budget 2025	Budget 2026	Variation
Administration générale	792 253 \$	890 440 \$	884 137 \$	-0,71 %
Sécurité publique	472 662 \$	508 578 \$	517 669 \$	1,79 %
Transports	1 213 302 \$	1 348 863 \$	1 529 952 \$	13,43 %
Hygiène du milieu	757 577 \$	830 507 \$	659 198 \$	-20,63 %
Aménagement, urbanisme et développement	115 447 \$	112 071 \$	105 644 \$	-5,73 %
Loisirs et Culture	151 822 \$	132 389 \$	165 642 \$	25,12 %
Frais de financement	64 996 \$	66 870 \$	67 176 \$	0,46 %
Imm. et remb. d'emprunt	67 918 \$	68 587 \$	68 587 \$	0 %
<b>Total des dépenses</b>	<b>3 635 977 \$</b>	<b>3 958 305 \$</b>	<b>4 043 671 \$</b>	<b>2,16 %</b>



# Variation du taux de taxes



Taux de taxes	2025	2026	%
Résiduelle	0,6626	0,5555	-16,16 %
Non résidentiel	0,7842	0,6845	-12,71 %
6 logements et +	0,7099	0,5835	-17,81 %
Agricole	0,6626	0,5555	-16,16 %
Industrielle	0,7890	0,6855	-13,12 %

# Comparaison – Immeuble résidentiel

Résidentiel				
Adresse				
Année	2025	2026	2025	2026
Évaluation	308 000.00 \$	385 000.00 \$	535 900.00 \$	669 875.00 \$
Augmentation	25%		25%	
Taux taxes combinées	0.662600 \$	0.555500 \$	0.662600 \$	0.555500 \$
Taxes générales	2 040.81 \$	2 138.68 \$	3 550.87 \$	3 721.16 \$
SQ	116.74 \$	123.19 \$	116.74 \$	123.19 \$
Sécurité civile	96.66 \$	96.90 \$	96.66 \$	96.90 \$
	2 254.21 \$	2 358.77 \$	3 764.27 \$	3 941.25 \$
Ordures	410.00 \$	312.32 \$	410.00 \$	312.32 \$
Eau	-	- \$		- \$
Total	2 664.21 \$	2 671.09 \$	4 174.27 \$	4 253.57 \$
Augmentation en % du compte de taxes	0.26%		1.90%	
Augmentation en \$ du compte de taxes	6.88 \$		79.29 \$	

# Comparaison – Immeuble résidentiel

Année	Médiane		2025	2026
	2025	2026		
Évaluation	200 718.00 \$	250 897.50 \$	405 000.00 \$	506 250.00 \$
Augmentation	25%		25%	
Taux de taxe foncière	0.662600 \$	0.555500 \$	0.662600 \$	0.555500 \$
Taxes générales	1 329.96 \$	1 393.74 \$	2 683.53 \$	2 812.22 \$
SQ	116.74 \$	123.19 \$	116.74 \$	123.19 \$
Sécurité civile	96.66 \$	96.90 \$	96.66 \$	96.90 \$
	1 543.36 \$	1 613.83 \$	2 896.93 \$	3 032.31 \$
Ordures	410.00 \$	312.32 \$	410.00 \$	312.32 \$
Eau	443.00 \$	551.00 \$	443.00 \$	551.00 \$
Total	2 396.36 \$	2 477.15 \$	3 749.93 \$	3 895.63 \$
Augmentation en % du compte de taxes	3.37%		3.89%	
Augmentation en \$ du compte de taxes	80.79 \$		145.70 \$	

# Comparaison – 6 logis et imm. Non résid.

6Logis, INR	6 Logis		Commerce		Industriel	
Adresse						
Année	2025	2026	2025	2026	2025	2026
Évaluation	513 600.00 \$	642 000.00 \$	250 400.00 \$	313 000.00 \$	1 774 100.00 \$	2 217 625.00 \$
Augmentation	25%		25%		25%	
Taux taxes combinées	0.709900 \$	0.583500 \$	0.784200 \$	0.684500 \$	0.789000 \$	0.685500 \$
Taxes générales	3 646.05 \$	3 746.07 \$	1 963.64 \$	2 142.49 \$	13 997.65 \$	15 201.82 \$
SQ	245.00 \$	245.05 \$	245.00 \$	245.05 \$	245.00 \$	245.05 \$
Sécurité civile	250.00 \$	250.13 \$	250.00 \$	250.13 \$	250.00 \$	250.13 \$
Ordures	2 460.00 \$	1 873.92 \$	1 150.00 \$	1 050.00 \$	3 125.00 \$	2 600.00 \$
Eau	2 550.00 \$	3 150.00 \$	620.00 \$	764.00 \$	620.00 \$	764.00 \$
Total	9 151.05 \$	9 265.17 \$	4 228.64 \$	4 451.67 \$	18 237.65 \$	19 061.00 \$
Augmentation en % du compte de taxes	1.25%		5.27%		4.51%	
Augmentation en \$ du compte de taxes	114.12 \$		223.03 \$		823.35 \$	

# Comparaison – imm. Non résid. (sans acq.)




INR	Commerce	
Adresse		
Année	2025	2026
Évaluation	250 400.00 \$	313 000.00 \$
Augmentation	25%	
Taux taxes combinées	0.784200 \$	0.684500 \$
Taxes générales	1 963.64 \$	2 142.49 \$
SQ	245.00 \$	245.05 \$
Sécurité civile	250.00 \$	250.13 \$
Ordures	1 150.00 \$	1 050.00 \$
Eau		
Total	3 608.64 \$	3 687.67 \$
Augmentation en % du compte de taxes	2.19%	
Augmentation en \$ du compte de taxes	79.03 \$	

# Prochaines étapes

---

- Demandes de subvention
- Diagnostic organisationnel
- Planification stratégique
- Amélioration de nos pratiques



# Merci

---

CANTON DE / TOWNSHIP OF



Municipalité du Canton de Low  
4A, chemin d'Amour  
Canton de Low (Québec) J0X 2C0

Tél. : 819 422-3528  
Télec. : 819 422-3796  
[www.lowquebec.ca](http://www.lowquebec.ca)